



# TARRACO ROMAINE

*Un voyage dans le temps*



La ville dans laquelle tu te promènes maintenant n'a pas toujours été comme ça. Les premiers colons de la région furent les Ibères, qui fondèrent une ville. Plus tard, un groupe de légionnaires romains s'y installa, établissant un camp à côté, parce que Rome voulait conquérir l'Hispanie et ce lieu était un bon point de départ.

Au fil du temps, cette colonie se transforma en une ville appelée Tarraco. Elle grandit jusqu'à devenir l'une des villes romaines les plus importantes de la Méditerranée.

## SAVAIS-TU QUE...

L'empereur romain César Auguste visita Tarraco deux fois. La première fois, il vint dans la péninsule pour diriger l'armée contre les Cantabriques, mais il tomba malade et fut amené ici. Il s'y trouva tellement bien qu'il y resta deux ans !

Tarraco fut la première ville romaine fondée hors d'Italie. De plus, elle fut la capitale de la province de l'Hispanie Citérieure ou *Tarraconensis*, la plus grande de tout l'Empire.

La ville fut romaine pendant près de 700 ans. Au fil des siècles, les habitants suivants mirent à profit les pierres des anciens édifices romains pour construire leurs maisons. C'est pourquoi il existe encore à Tarragone des endroits avec des murs ou des éléments 100 % romains. Grâce aux vestiges préservés et au travail des archéologues et des historiens, nous pouvons savoir à quoi ressemblait cette ville.

Allons-y !

Nous vous proposons de parcourir le quartier de la Part Alta (vieille ville) de Tarragone en suivant les traces des anciens Romains. Pour commencer, entrez dans le bâtiment de l'Ancienne Audience, où vous trouverez la Maquette de Tarraco. Elle représente la ville au II<sup>e</sup> siècle après J.-C., à l'époque de sa plus grande splendeur



Ensuite, franchissez le portail du Roser puis longez la Promenade Archéologique en suivant la muraille.

Entrez à nouveau dans le centre historique et dirigez-vous vers la place du Forum. Voyez-vous les restes du mur à une extrémité ? Ils faisaient partie de la grande place du Forum provincial. Une fois par an, les grands dirigeants des villes et villages de toute la province s'y réunissaient.








## CHERCHE

Cherche sur la Maquette de Tarraco :


- La Via Augusta
- Le cirque
- L'amphithéâtre
- Le théâtre
- L'aqueduc de Ferreres
- La nécropole
- Le fleuve Francolí
- Le forum de la province
- Le forum de la colonie
- Le Port
- Le temple d'Auguste



## LE JEU DES CHIFFRES

Connais-tu les chiffres romains ? Résous les opérations et tu sauras leur valeur.

$$\begin{aligned} \text{III} &= 2+1 \\ \text{I} &= 6-5 \\ \text{IV} &= 7-3 \\ \text{II} &= 4-2 \end{aligned}$$



## SUDOKU ROMAIN

Résous ce sudoku de chiffres romains



## TROUVE LES PIERRES TOMBALES DE TARRACO

Un grand nombre d'habitants de la ville réutilisa les pierres de l'ancienne Tarraco pour construire des maisons. Dirige-toi au magasin Casa Corderet dans la rue Merceria et cherche, entre les murs extérieurs, au moins trois fragments de pierres tombales avec des inscriptions romaines.



## PARCOURS LA PROMENADE ARCHÉOLOGIQUE


Tu y verras une section impressionnante de la muraille romaine qui fut construite au II<sup>e</sup> siècle avant J.-C. Promène-toi le long de la promenade en écoutant les audioguides et repère :

- Deux bases de statues équestres
- Une statue dédiée à l'empereur Auguste
- La tour de l'Arquebisbe ou du Paborde et, à ses pieds, la petite porte par où entraient et sortaient les groupes de combat
- Les canons du XVIII<sup>e</sup> siècle
- La Tour du Cabiscol
- La Tour de Minerva, les vestiges du relief dédié à la déesse et des trois têtes sculptées qui représentent des divinités protectrices
- Le portail des Socors, une des entrées principales de la ville



## LE MUR DU FORUM

Une partie du mur du Forum de la province est conservée sur la place du Forum. Jettes-y un coup d'œil et indique quelle est la forme correcte.



## L'ÉNIGME

Complète l'inscription qui se trouve sur la place du Rei et découvre ce qu'elle signifie.

\_A\_\_A\_O S\_I\_\_O\_\_M O\_\_S



## CHERCHE L'INTRUS

Il y a trois éléments qui ne sont pas d'époque romaine dans ce dessin. Voyons si tu les trouves !



## TROUVE LA LOUVE

Sur la place du Rei se cache une statue de la louve capitoline allaitant Romulus et Remus.

Pour la trouver, suis les instructions :

1. Place-toi face à l'église de Nazareth.
2. Pivote de 90 degrés vers la gauche.
3. Avance jusqu'aux escaliers de la tour du Pretori.
4. Pivote de 90 degrés vers la droite.
5. Descends les escaliers.
6. Franchis la passerelle jusqu'à la porte de la tour.

Tu l'as trouvée ! Si tu ne sais pas qui sont les jumeaux Romulus et Remus, fais des recherches avec ton téléphone ou ta tablette. C'est une légende incroyable !

DÉBUT

1. Ancienne Audience et Maquette de Tarraco

2. Portail du Roser et Muraille romaine

3. Promenade Archéologique

4. Place du Forum

5. Rue Merceria

6. Place du Rei





# AVANT DE PARTIR...

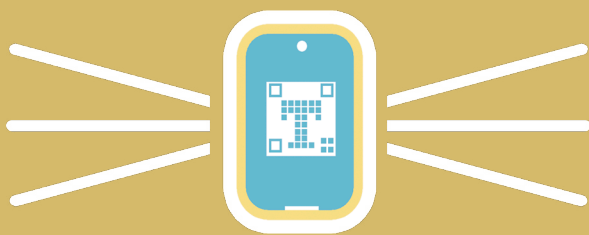


Tarraco possédait aussi un théâtre. Il se trouvait dans la partie basse de la ville, près du port. Une partie des gradins du théâtre romain est conservée, ces gradins étant construits en demi-cercle tout en profitant de la pente du terrain. Des comédies et des tragédies y étaient représentées, ainsi que des spectacles de danse et de pantomime.

**Dirige-toi au théâtre de Tarraco, lis les informations et relie :**

- Scaenae** ● ● Les gradins où s'asseyaient les spectateurs
- Orchestra** ● ● La scène, là où avaient lieu les représentations
- Cavea** ● ● Espace destiné aux plus hautes personnalités

Scanne le code QR et tu verras à quoi ressemblait le théâtre et l'espace qu'il occupait dans la ville.



## PRENDS-TOI EN PHOTO ET PARTAGE-LA

Prends-toi en photo à ton monument préféré de la Tarraco romaine.



Ensuite, partage-la sur les réseaux avec l'étiquette **#TarragoneEnFamille**